





Pollmeier Hêtre

Une essence de bois. 1000 possibilités.



Le bois est un produit naturel. Les planches représentées dans les pages suivantes servent d'exemple pour chaque assortiment.

[Éditorial](#)

[Superior](#)

[Superior 1 Face](#)

[Superior Colour](#)

[Superior Colour Cœur Rouge](#)

[Yield Plus 23–32](#)

[Yield Plus 38–78](#)

[Cabinet](#)

[Cabinet Colour](#)

[Bend](#)

[Custom Shop](#)

[Cabinet / Custom Shop 1 Face](#)

[Colour](#)

[Colour Cœur Rouge](#)

[Rustic](#)

[Common Shop](#)

[Options de largeurs](#)

[Épaisseurs, longueurs, largeurs](#)



Les avivés hêtre Pollmeier

Le hêtre est le feuillu le plus répandu en Europe centrale. Rien qu'en Allemagne, il y a 548 millions* de mètres cubes de bois de hêtre. L'exploitation durable du bois existe en Allemagne depuis plus de 300 ans. Ceci est garanti par les lois forestières allemandes les plus strictes. La croissance annuelle du hêtre est nettement supérieure à son utilisation. Uniquement en Allemagne, la réserve a augmenté dans les années 2002 à 2012 de plus de 66 millions de mètres cubes. Le hêtre européen est l'essence de bois dur avec les plus grandes réserves d'exploitation du monde entier. Issue de la sylviculture durable et naturelle en conformité au règlement sur le bois de l'UE et à la loi Lacey. Cela garantit à long terme une bonne disponibilité et une certaine stabilité des prix.

Le bois clair se laisse très facilement usiner et par sa structure à pores fermés on atteint un état de surface de haute qualité. Il accepte bien la teinte et offre une palette très variée d'utilisations. Cela fait du hêtre le bois dur idéal pour d'innombrables produits en bois massif: des meubles, des portes, des escaliers, des cuisines, des moulures, en passant par le parquet, l'aménagement intérieur jusqu'aux jouets. Une essence de bois aux 1000 possibilités!

Depuis la construction de notre première scierie en 1995, Pollmeier s'est spécialisé exclusivement dans le hêtre européen. En nous concentrant sur une seule essence de bois, nous avons pu perfectionner la transformation du hêtre avec plus de 20 ans de recherche et d'expériences pratiques. Le développement en interne d'une technologie de pointe dans le domaine de la scierie industrielle, l'optimisation du séchage et l'amélioration continue des sciages de hêtre ont fait de nous le leader mondial du marché.

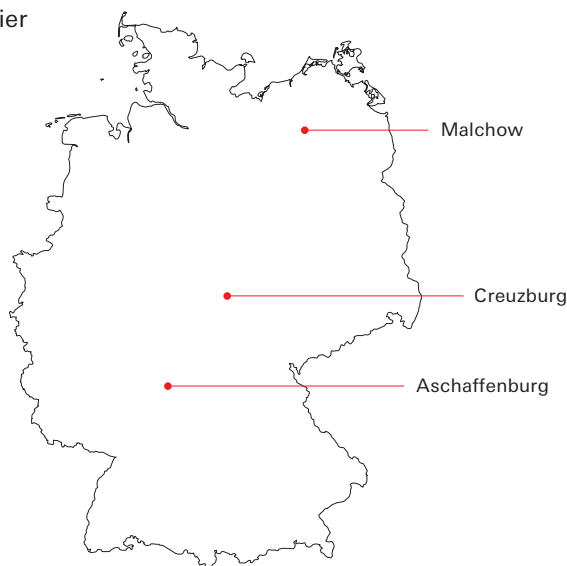
* Source: inventaire forestier fédéral 2012

Aujourd'hui, nous transformons plus de 750 000 mètres cubes de hêtre par an dans les plus grandes et les plus modernes scieries de feuillus en Europe. Le procédé pour parvenir à des avivés de haute qualité reste uniquement naturelle, de l'eau, de l'air et de la chaleur.

Les avivés hêtre de Pollmeier sont connus pour leur haute qualité constante, leur couleur uniforme, leur faible tension avec une teneur en humidité optimale et leur pré-ponçage qui rend visible toutes les caractéristiques du bois. Nous vous aidons à changer votre production d'autres essences de feuillus en hêtre européen. Notre service extérieur technique vous conseille dans le monde entier et vous rend visite. Nous tenons alors compte de vos produits finaux, vos processus de production et vos coûts de main-d'œuvre. Ensemble, nous trouvons l'assortiment d'avivé hêtre qui vous offre une qualité optimale et permet la fabrication de vos produits en bois massif au coût unitaire le plus bas.

Le hêtre Pollmeier représente une essence de bois exceptionnelle et de haute qualité à un prix économique. Testez le!

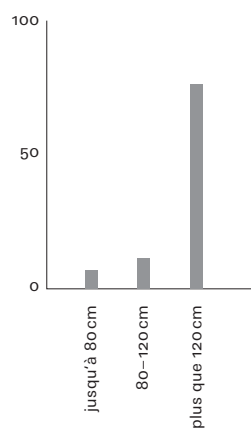
Ralf Pollmeier



- Bois d'apparence clair
- Cuttings* sans défauts
- Cuttings sur face avant et face arrière



Pourcentage en moyenne des longueurs utiles sans défauts lors d'une largeur de débits 40/50 mm



Épaisseurs, longueurs, largeurs voir page 38

*Cuttings sont des surfaces rectangulaires qui simulent des débits sans défauts



Superior
FACE ARRIÈRE

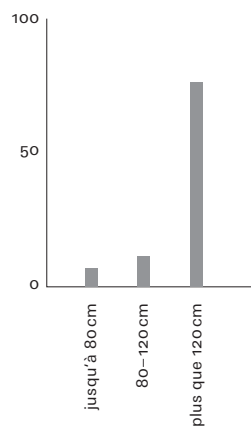
SUP

 **Pollmeier**
Superior 1 Face
FACE AVANT

- Bois d'apparence clair
- Cuttings* sans défauts
- Cuttings sur face avant



Pourcentage en moyenne des longueurs utiles sans défauts lors d'une largeur de débits 40/50 mm



Épaisseurs, longueurs, largeurs voir page 38

*Cuttings sont des surfaces rectangulaires qui simulent des débits sans défauts



Superior 1 Face
FACE ARRIÈRE

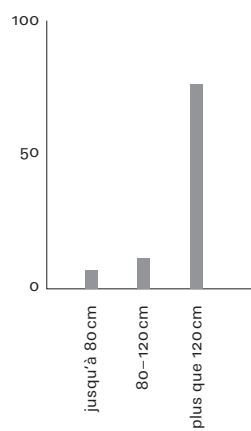
S1F

 **Pollmeier**
Superior Colour
FACE AVANT

- Bois d'apparence clair avec colorations naturelles
- Cuttings* sans exigences de couleur
- Cuttings sur face avant et face arrière



Pourcentage en moyenne des longueurs utiles sans défauts lors d'une largeur de débits 40/50 mm



Épaisseurs, longueurs, largeurs voir page 38

*Cuttings sont des surfaces rectangulaires qui simulent des débits sans défauts



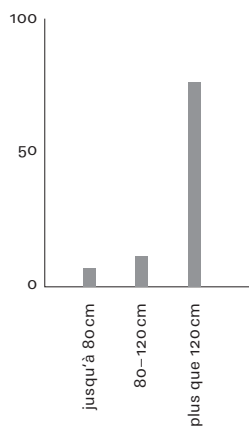
Superior Colour
FACE ARRIÈRE

≡ Pollmeier
Superior Colour
Cœur Rouge
FACE AVANT

- Bois d'apparence clair avec cœur rouge
- Cuttings* avec cœur rouge
- Cuttings sur face avant et face arrière



Pourcentage en moyenne des longueurs utiles sans défauts lors d'une largeur de débits 40/50 mm



Épaisseurs, longueurs, largeurs voir page 38

*Cuttings sont des surfaces rectangulaires qui simulent des débits sans défauts



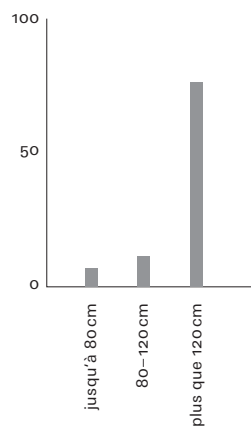
Superior Colour
Cœur Rouge
FACE ARRIÈRE

SCF

- Peu de défauts
- Cuttings* sans défauts
- Cuttings sur face avant et face arrière



Pourcentage en moyenne des longueurs utiles sans défauts lors d'une largeur de débits 40/50 mm



Épaisseurs, longueurs, largeurs voir page 38

*Cuttings sont des surfaces rectangulaires qui simulent des débits sans défauts



Yield Plus 23-32

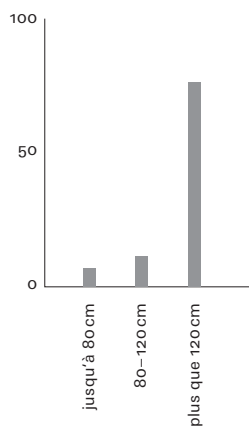
FACE ARRIÈRE

YP 23-32

- Peu de défauts
- Cuttings* sans défauts
- Cuttings sur face avant et face arrière



Pourcentage en moyenne des longueurs utiles sans défauts lors d'une largeur de débits 40/50 mm



Épaisseurs, longueurs, largeurs voir page 38

*Cuttings sont des surfaces rectangulaires qui simulent des débits sans défauts



Yield Plus 38-78

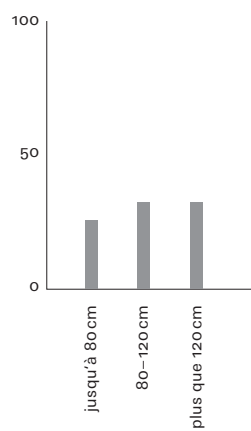
FACE ARRIÈRE

YP 38-78

- Assortiment qualitatif pour les meubles
- Cuttings* sans défauts
- Cuttings sur face avant et face arrière



Pourcentage en moyenne des longueurs utiles sans défauts lors d'une largeur de débits 40/50 mm



Épaisseurs, longueurs, largeurs voir page 38

*Cuttings sont des surfaces rectangulaires qui simulent des débits sans défauts



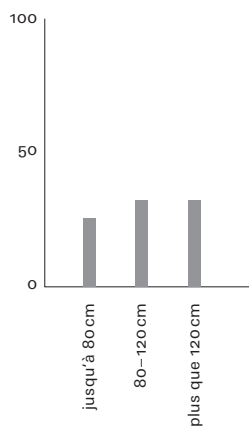
Cabinet
FACE ARRIÈRE

CAB

 **Pollmeier**
Cabinet Colour
FACE AVANT

- Assortiment qualitatif pour les meubles
- Cuttings* sans exigences de couleur
- Cuttings sur face avant et face arrière

Pourcentage en moyenne des longueurs utiles sans défauts lors d'une largeur de débits 40/50 mm



Épaisseurs, longueurs, largeurs voir page 38

*Cuttings sont des surfaces rectangulaires qui simulent des débits sans défauts





Cabinet Colour
FACE ARRIÈRE

- Bois courbé avec peu de défauts
- Cuttings* sans défauts
- Cuttings sur face avant et face arrière



Épaisseurs, longueurs, largeurs
voir page 38

*Cuttings sont des surfaces
rectangulaires qui simulent des
débits sans défauts



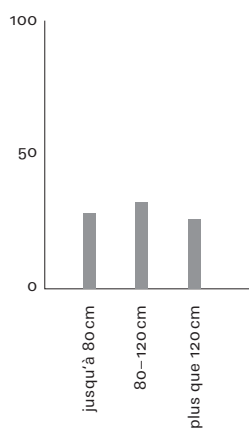
Bend
FACE ARRIÈRE

BND

- Assortiment de qualité moyenne
- Cuttings* sans défauts
- Cuttings sur face avant et face arrière



Pourcentage en moyenne des longueurs utiles sans défauts lors d'une largeur de débits 40/50 mm



Épaisseurs, longueurs, largeurs voir page 38

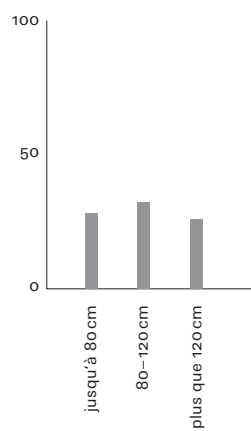
*Cuttings sont des surfaces rectangulaires qui simulent des débits sans défauts



Custom Shop
FACE ARRIÈRE

- Assortiment de qualité moyenne
- Cuttings* sans défauts
- Cuttings sur face avant

Pourcentage en moyenne des longueurs utiles sans défauts lors d'une largeur de débits 40/50 mm



Épaisseurs, longueurs, largeurs voir page 38

*Cuttings sont des surfaces rectangulaires qui simulent des débits sans défauts



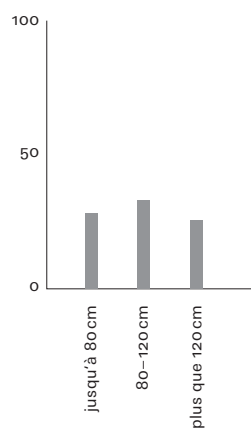
Cabinet/Custom
Shop 1 Face
FACE ARRIÈRE



- Assortiment pour carcasses
- Cuttings* sans exigences de couleur
- Cuttings sur face avant et face arrière



Pourcentage en moyenne des longueurs utiles sans défauts lors d'une largeur de débits 40/50 mm



Épaisseurs, longueurs, largeurs voir page 38

*Cuttings sont des surfaces rectangulaires qui simulent des débits sans défauts



Colour

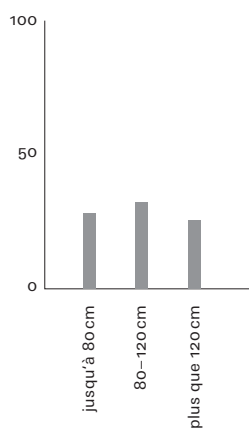
FACE ARRIÈRE

 **Pollmeier**
Colour Cœur Rouge
FACE AVANT

- Assortiment de qualité moyenne avec cœur rouge
- Cuttings* avec cœur rouge
- Cuttings sur face avant et face arrière



Pourcentage en moyenne des longueurs utiles sans défauts lors d'une largeur de débits 40/50 mm



Épaisseurs, longueurs, largeurs voir page 38

*Cuttings sont des surfaces rectangulaires qui simulent des débits sans défauts



Colour Cœur Rouge
FACE ARRIÈRE

 **Pollmeier**

Rustic

FACE AVANT

- Assortiment pour mobilier rustique
- Cuttings* aspect rustique
- Cuttings sur face avant



Épaisseurs, longueurs, largeurs
voir page 38

*Cuttings sont des surfaces
rectangulaires qui simulent des
débits sans défauts



Rustic
FACE ARRIÈRE

 **Pollmeier**
Common Shop
FACE AVANT

- Assortiment bas de gamme
- Bois d'emballage

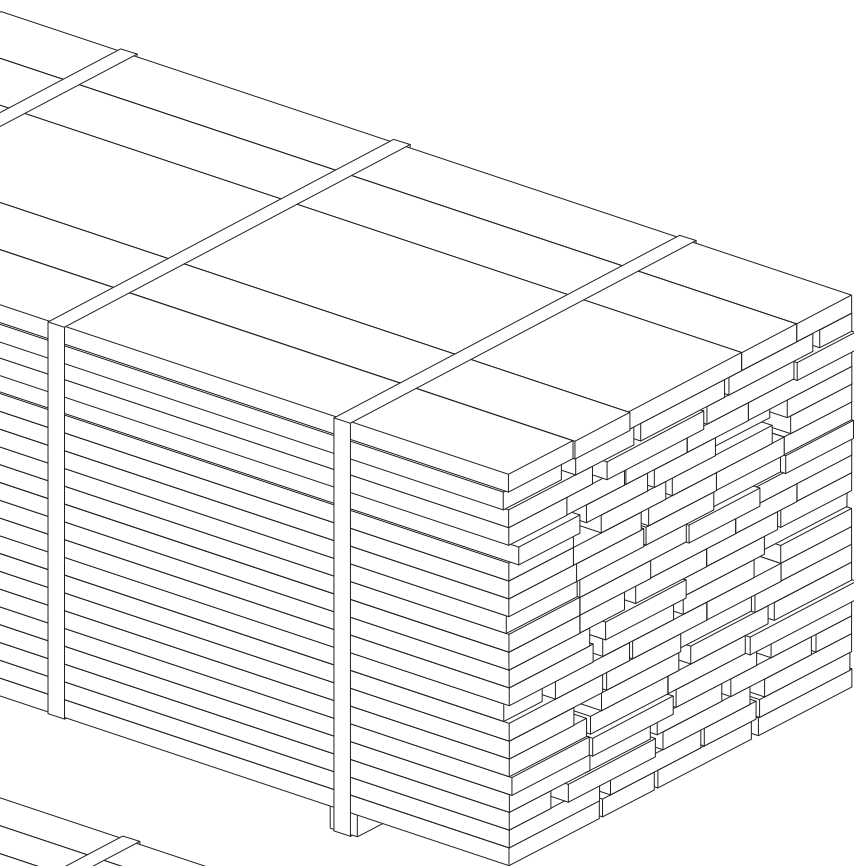


Épaisseurs, longueurs, largeurs
voir page 38



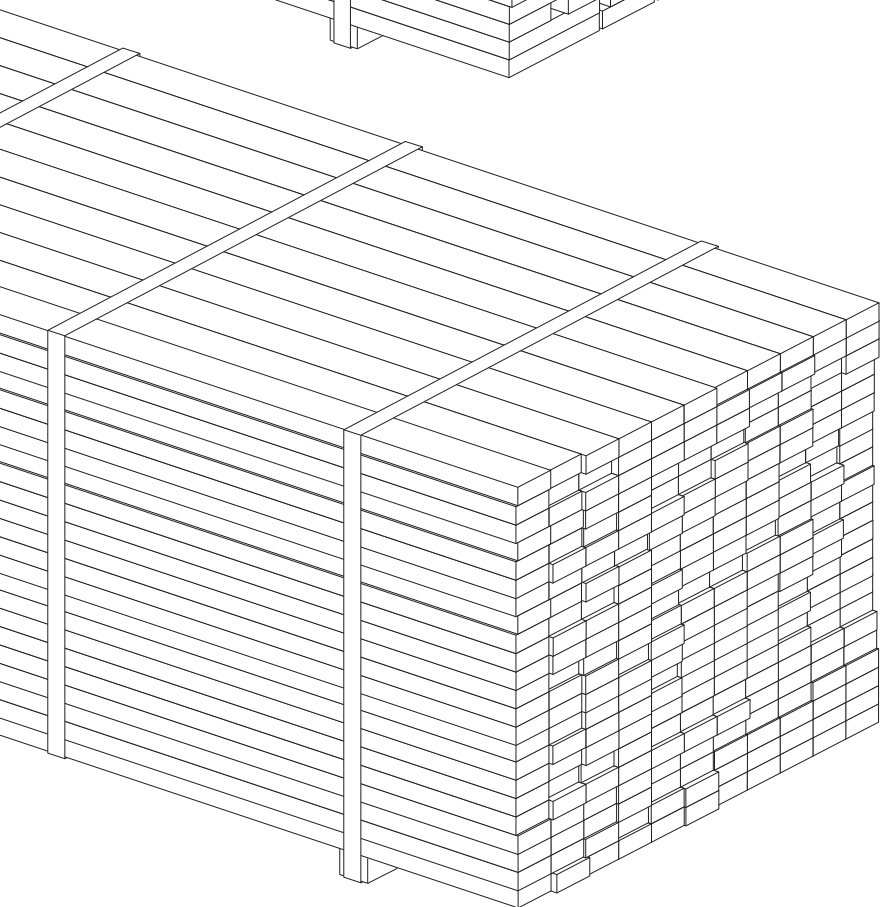
Common Shop
FACE ARRIÈRE

Options de largeurs pour Pollmeier Hêtre



Toutes largeurs

Le grand diamètre de la grume de hêtre et notre procédé de sciage garantissent une largeur moyenne importante de planches et une bonne répartition de largeurs. Les toutes largeurs sont disponibles en stock.




Largeurs fixes

Grâce à une ligne de débit automatisée avec une technologie de scanner nous coupons vos largeurs fixes de façon très efficace. Les largeurs fixes font baisser vos frais de transports et coûts de production en réduisant le volume de bois. Optimisez le transport, les pertes et les coûts de production!

Pré-triage selon groupes de largeurs

Comme service spécial, nous trions sur demande 6 différents groupes de largeurs.

Vous choisissez ainsi le spectre de largeur optimal pour vos dimensions de débit.



Pollmeier Hêtre épaisseurs, longueurs, largeurs

Épaisseurs de facturation KD (Épaisseur poncée) Tolérance 0,3 mm		23 mm (20,0)	26 mm (23,8)	32 mm (29,5)	38 mm (36,0)	46 mm (43,0)	52 mm (48,5)	65 mm (63,0)	78 mm (74,5)
SUP	Superior	×	×	×	×	×	×	×	×
S1F	Superior 1 Face		×	×	×	×	×	×	×
SCL	Superior Colour	×	×	×	×	×	×	×	×
SCR	Superior Colour Cœur Rouge		×	×	×	×	×	×	
YP23-32	Yield Plus 23-32	×	×	×					
YP38-78	Yield Plus 38-78				×	×	×	×	×
CAB	Cabinet	×	×	×	×	×	×	×	×
COC	Cabinet Colour	×	×	×	×		×	×	
BND	Bend	×	×	×	×	×	×	×	×
CSH	Custom Shop	×	×	×	×	×	×	×	×
CS1	Cabinet / Custom Shop 1 Face	×	×	×	×	×	×	×	×
COL	Colour	×	×	×	×	×	×	×	×
COR	Colour Cœur Rouge	×	×	×	×		×		
RST	Rustic		×						
CMR	Common Shop	×	×	×	×	×	×	×	×

Longueurs avec 2-3 cm surmesure		1,85 m	2,15 m	2,45 m	2,75 m	3,05 m	3,35 m
SUP	Superior	×	×	×	×	×	×
S1F	Superior 1 Face			×	×	×	×
SCL	Superior Colour	×	×	×	×	×	×
SCR	Superior Colour Cœur Rouge	×	×	×	×	×	×
YP23-32	Yield Plus 23-32			×		×	×
YP38-78	Yield Plus 38-78			×		×	×
CAB	Cabinet*			×		×	×
COC	Cabinet Colour*			×		×	×
BND	Bend*			×		×	×
CSH	Custom Shop*			×		×	×
CS1	Cabinet / Custom Shop 1 Face*			×		×	×
COL	Colour*			×		×	×
COR	Colour Cœur Rouge*			×		×	×
RST	Rustic*			×		×	×
CMR	Common Shop*			×		×	×

*Plus petites longueurs possibles dans les colis

Largeurs voir pages 36/37

- Toutes largeurs (sur stock)
- Pré-triage en 6 groupes de largeurs (sur demande)
- Largeurs fixes aux dimensions souhaitées (sur demande)

Le standard Pollmeier

- Délégué parallèlement
- Légèrement étuvé
- Minutieusement séché jusqu'à un taux d'humidité de 7-9%
- Stabilisé
- Pré-poncé sur les 2 faces
- Trié par planches en référence aux critères NHLA



PEFC PEFC/04-31-0545

Nos produits sont certifiés PEFC



Mentions légales propriétaire médias et l'éditeur:
Pollmeier Massivholz GmbH & Co.KG, Pferdsdorfer Weg 6,
99831 Creuzburg, Allemagne
Responsable projet: Jan Hassan

Conception: Atelier Andrea Gassner, Feldkirch, Austria
Impression: Eberl Print, Immenstadt, Allemagne

Ce dossier peut être commandé ou téléchargé sous:
www.pollmeier.com

